



Der **Thementage- & PlayMaisworkshop** von **05.05.2013 – 08.05.2013** hatte ein sehr vielseitiges Angebot an neuen Programmideen für die 10 TeilnehmerInnen zu bieten. Am ersten Tag musste erst das Können im Umgang mit PlayMais unter Beweis gestellt werden. Hier konnten gleich mal alle zeigen, dass sie diesbezüglich bereits kreative Profis sind. Siggie Wurm unser „PlayMaister“ hatte sich wieder etwas Besonderes einfallen lassen. Die anschließenden 3 Tage umfassten viele Angebote zu den 5 Bereichen, welche täglich im Kinderprogramm vorkommen müssen. „Sherlock Holmes“ speziell für die ab Achtjährigen wurde mit Detektivspielen, Rätseln, Verkleiden ect. und einem Thementag dazu erarbeitet. Zu „Arielle & Triton“ für Kids ab 3 Jahren wurden ebenfalls sowohl für den sprachlichen, spielerischen, kreativen, sportlichen und musikalischen Bereich Programmpunkte ausprobiert, erarbeitet und gestaltet.



Warum nicht einmal ein eigener Bilderrahmen zur Vorstellung? Ein Karton, ein Foto und PlayMais mehr braucht es nicht um so ein tolles Ergebnis zu erzielen!



Fabius, der kleine Freund von Arielle aus PlayMais. Vom Original kaum zu unterscheiden. Der Körper ist nur aus PlayMais entstanden ohne einem Innenteil.




Wenn die Kids dann mal als Detektiv unterwegs sind, dann sind sie mit diesen Utensilien bestens ausgestattet! Dem Täter auf der Spur!




Arielle, eine der beliebtesten Comic Figuren bei den kleineren Mädels. Hier ganz einfach mit PlayMais dargestellt, eine gute Fingerfertigkeit ist jedoch gefragt.



Da war er noch nackt, hatte aber schon einige Bearbeitungsschritte hinter sich. Ein aufblasbarer Fisch mit mehreren Schichten Papiermache und Gipsbinden startklar gemacht.




Das war eine besondere Herausforderung, emsig haben alle ihr Können eingesetzt. Eine Seite KREATIV und die andere sollte NATUR getreu sein.



Ist das nicht ein Prachtexemplar, die „Gruppe Kreativ“ konnte sich richtig austoben und all ihre Ideen einbauen. Sehr schön ist er geworden!




Und da ist das Gegenstück, ein furchterregender Hai! Mit scharfen Zähnen und einer Harpune im Körper, einfach sensationell. Da bekommt man ja richtig Angst!



Hier ein toller Fischmund! Ja, auch zu diesem Thema kann man verschiedenste Motive schminken. Diese Variante hat den geringsten Aufwand.



Eine ganze Unterwasserwelt im Gesicht! Meerörschen und ein Fisch und wenn sich der Mund öffnet, dann bewegt sich auch der Fisch.



Tja...und wer wohnt noch unter Wasser? Natürlich, der Spongebob, suuuper geschminkt! Sofort erkannt und wenn die Augen geschlossen sind, dann ...?



Ein Seestern darf natürlich nicht fehlen, hier wunderschön auf die Wange geschminkt. Die passenden Algen, dann gleich dazu!



Eines der kreativsten Aquarien, welches ich je gesehen habe. Sehr einfallreich und vielseitig, bestimmt ein herausfordernder Programmpunkt für größere Kids.



Neu von PlayMais, die Mosaikplaymais Bausteine, miniklein und supertoll zu verwenden. Das ist nun speziell für die größeren Kids, denn da muss man ganz genau „arbeiten“!



Ein Fisch im Bilderrahmen, da sieht man wie vielseitig dieses Material einsetzbar ist. Schnell und einfach entsteht ein Bild und ganz alleine von Kinderhand gemacht!!



Wer ein echter Wassermannkönig wie „Triton“ sein will, muss natürlich einen Dreizack und die passende Krone dazu haben. Jetzt kann es los gehen!